

かまどスツール①

“炭”や“固形燃料”も使える、移動式の「ステンレスかまど」を収納した、コンパクトなデザインのかまどスツールです。



坂田谷津谷遺跡公園 発注：桶川市（埼玉県）

BBS-1300 ¥290,000+消費税



座板▶ Sウッドアップ（遮熱・減熱・自己消火性対応品）

側板▶ 鋼材／溶融亜鉛メッキ下地、合成樹脂塗装仕上

かまど▶ ステンレス（火床用メッシュ金網はメッキ品）

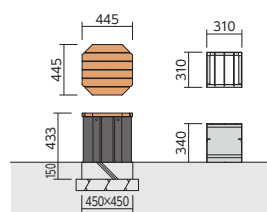
※「かまど」を使用する場所は土またはダスト舗装上とすることを推奨します。

※「かまど」は水平で平らな場所に設置してください。

Swood Up (Sウッドアップ)

遮熱+接触減熱ダブルの効果で真夏の座板の熱さをやわらげる効果を持つ再生木材です。

(▶p.128)



- W445×D445×H433
- セット：37kg スツール：27kg かまど：10kg



貼付シール内のQRコードでかまどの利用手順を詳しく説明します。

「かまど」を自由に移動



「ステンレスかまど」は持ち運びができ、自由に設置場所を選ぶことができます。スツール本体への内部収納で、使用後の汚れが目立ちません。

高さ調節できる火床（炭、固形燃料対応）



高低2段階の火床高さの調整が可能となっているので、燃料には「薪」だけでなく「炭」や「固形燃料」を使用することもできます。

画像は火床を上段にセットして固形燃料を置いた状態

「かまど」として利用する時の作業手順



1 座板を取り外し、「かまど」を取り出します。（かまど重量10kg）



2 使う燃料に応じて「火床用金物+金網」を所定の位置にセットします。



3 座板を元に戻すとスツールや物置台として利用することができます。



かまど使用時（イメージ）

▶ステンレスは使用される環境により、もらい錆を生じる場合があります。定期的な清掃をお勧めします。
●掲載価格は全て本体価格+消費税です。製品に関わる運賃・組立費・据付費・基礎工事費等は別途となります。


かまどスツール②

災害時にはスツール内部の「ステンレスかまど」を取り出して利用できます。「かまど」は“炭”や“固形燃料”も使える火床高さ調節可能タイプです。



デュオヒルズつくばセンチュリー

BBS-1100 ¥268,000+消費税



座板・側板▶ Sウッドアップ（遮熱・減熱・自己消火性対応品）

内部金物▶ 鋼材／溶融亜鉛メッキ

かまど▶ ステンレス（火床用メッシュ金網はメッキ品）

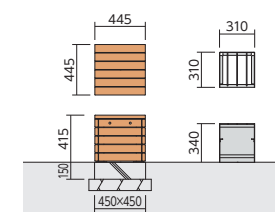
※「かまど」を使用する場所は土またはダスト舗装上とすることを推奨します。

※「かまど」は水平で平らな場所に設置してください。

Swood Up (Sウッドアップ)

遮熱+接触減熱ダブルの効果で真夏の座板の熱さをやわらげる効果を持つ再生木材です。

(▶p.128)



- W445×D445×H415
- セット：42kg スツール：32kg かまど：10kg

「かまど」を自由に移動



「ステンレスかまど」は持ち運びができ、自由に設置場所を選ぶことができます。スツール本体への内部収納で、使用後の汚れが目立ちません。

高さ調節できる火床（炭、固形燃料対応）



高低2段階の火床高さの調整が可能となっているので、燃料には「薪」だけでなく「炭」や「固形燃料」を使用することもできます。

画像は火床を上段にセットして固形燃料を置いた状態

「かまど」として利用する時の作業手順



1 座板を取り外し、「かまど」を取り出します。（かまど重量10kg）



2 使う燃料に応じて「火床用金物+金網」を所定の位置にセットします。



3 座板を元に戻すとスツールや物置台として利用することができます。



かまど使用時（イメージ）

▶ステンレスは使用される環境により、もらい錆を生じる場合があります。定期的な清掃をお勧めします。
●掲載価格は全て本体価格+消費税です。製品に関わる運賃・組立費・据付費・基礎工事費等は別途となります。