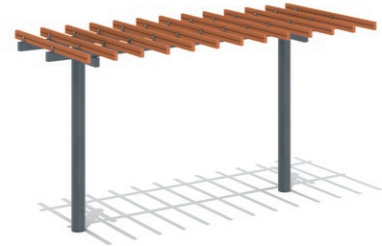


スタンダードパーゴラ (片持ち) ②




DCF-19AA ¥1,670,000+消費税




- W5000×D2200×H2660 (桁高)
- 370kg

DCF-29AA ¥2,540,000+消費税



- W8600×D2200×H2660 (桁高)
- 595kg

DCF-39AA ¥3,410,000+消費税



- W12200×D2200×H2660 (桁高)
- 820kg

DCF-19AA/29AA/39AA 共通仕様

ルーバー▶アルミ押出形材/アルマイト処理、合成樹脂焼付塗装仕上

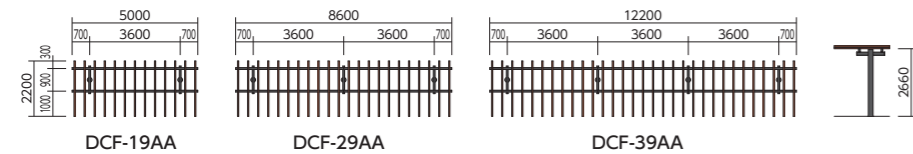
梁・桁・柱▶鋼材/溶融亜鉛メッキ下地、合成樹脂塗装又はポリ粉体塗装仕上

積雪対応▶DCF-19AA: 1.5m未満 DCF-29AA/39AA: 1.0m未満

(ルーバー上に藤棚等を常設する場合は別途ご確認ください)

※多雪区域については弊社営業担当にお問い合わせください。

※設計風圧力は基準風速34m/s、粗度区分Ⅲを基に算出しています。



専用のアルミ押出形材



ルーバーにはスマートな外観と安定した品質と高耐久性を保持したアルミ押出形材を使用しています。(▶p.61)

溶融亜鉛メッキ下地の鋼材



休養施設の鋼材に溶融亜鉛メッキを施して耐久性を格段に高め、製品の長寿命化につなげています。(▶p.61)



R-typeの対応も可能です。
詳しくは弊社営業担当にお問い合わせください。

スタンダードパーゴラ (片持ち) ③




DCF-19EE ¥1,750,000+消費税




- W5000×D2200×H2660 (桁高)
- 400kg

DCF-29EE ¥2,450,000+消費税



- W8600×D2200×H2660 (桁高)
- 645kg

DCF-39EE ¥3,150,000+消費税



- W12200×D2200×H2660 (桁高)
- 890kg

DCF-19EE/29EE/39EE 共通仕様

ルーバー▶アインスーパーウッド/保護塗料塗布 (SWG)

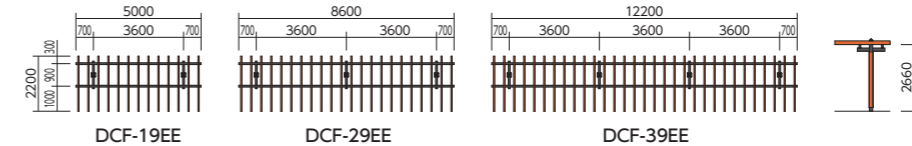
梁・桁・柱▶鋼材/溶融亜鉛メッキ下地、合成樹脂塗装又はポリ粉体塗装仕上

柱化粧▶アインスーパーウッド/保護塗料塗布 (SWG)

積雪対応▶1.0m未満 (ルーバー上に藤棚等を常設する場合は別途ご確認ください)

※多雪区域については弊社営業担当にお問い合わせください。

※設計風圧力は基準風速34m/s、粗度区分Ⅲを基に算出しています。



ESW (アインスーパーウッド) ルーバー & 柱化粧



ルーバー・柱化粧には「再生用木材」と「再生用プラスチック」を原料にした再生木材「アインスーパーウッド」を使用しています。

溶融亜鉛メッキ下地の鋼材



休養施設の鋼材に溶融亜鉛メッキを施して耐久性を格段に高め、製品の長寿命化につなげています。(▶p.61)



R-typeの対応も可能です。
詳しくは弊社営業担当にお問い合わせください。



広町みらい公園 発注: 中野区 (東京都)